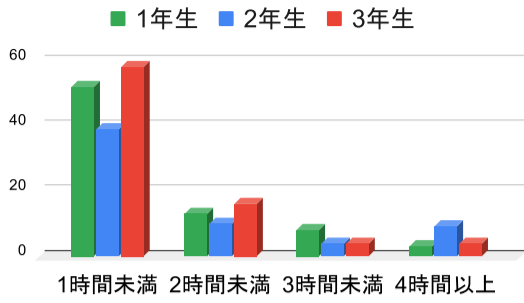


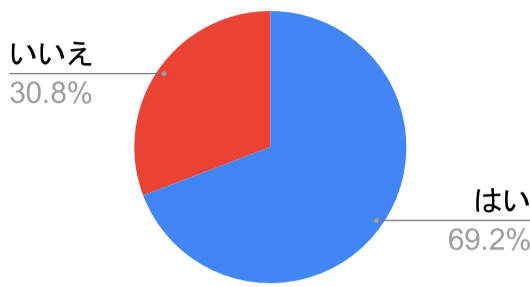
揖保川中学校 ノーゲーム・ノースマホデー 集計結果

揖保川中の目標:スマホやゲームの使用時間1時間未満を**50%**以上、4時間以上の人を**10%**未満とする

揖保川中生のスマホやゲームの使用時間



全体集計円グラフ



全学年合計達成率

ノーゲーム・ノースマホは守れましたか？

守れた

守れなかった

153

68

前月比較

ノーゲーム・ノースマホを守れた人数

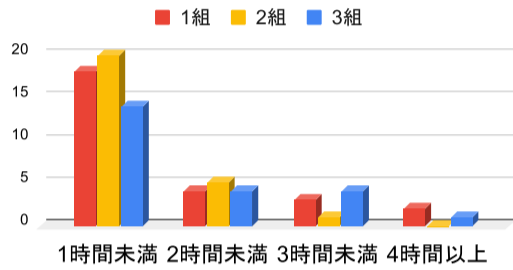
9

1時間未満使用者	1年生	2年生	3年生
	68%	62%	71%

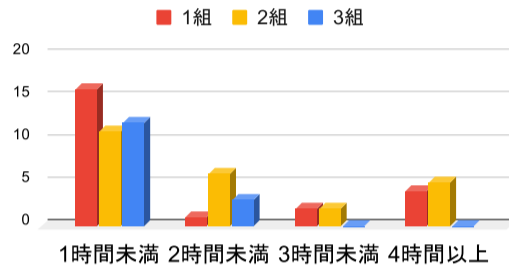
4時間以上使用者	1年生	2年生	3年生
	4%	14%	5%

学校達成率	1時間未満	4時間以上
	67%	7%

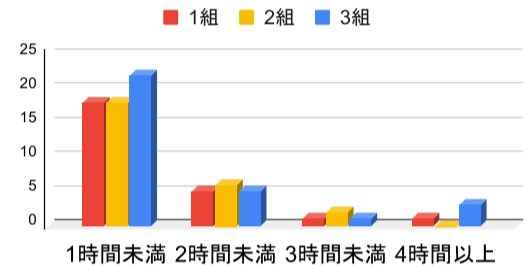
1年生スマホやゲームの使用時間



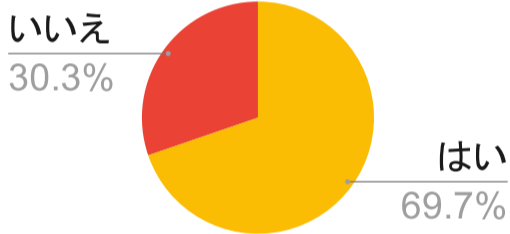
2年生スマホやゲームの使用時間



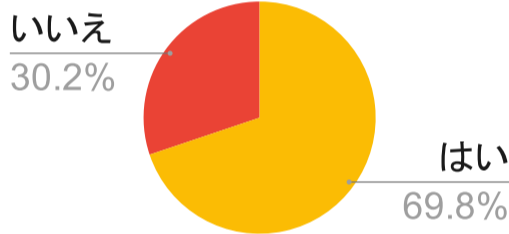
3年生スマホやゲームの使用時間



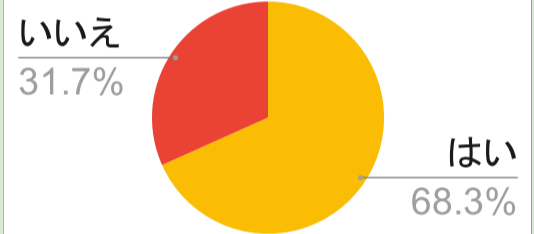
「1年生ノーゲーム・ノースマホデーを守れたか



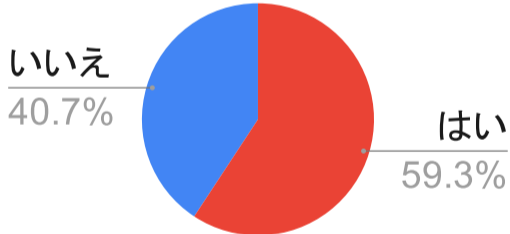
「2年生ノーゲーム・ノースマホデーを守れたか



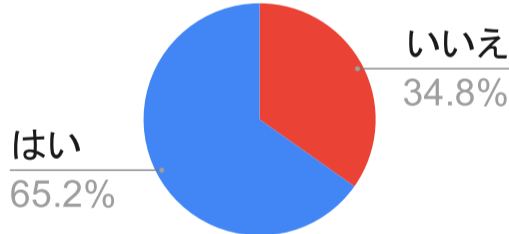
「3年生ノーゲーム・ノースマホデーを守れたか



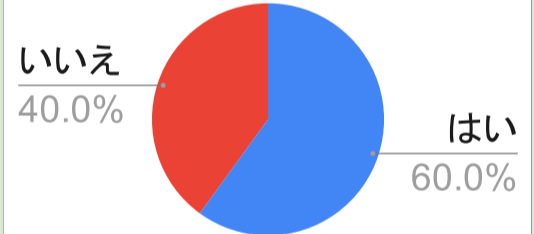
「1年1組ノーゲーム・ノースマホデーを守れたか



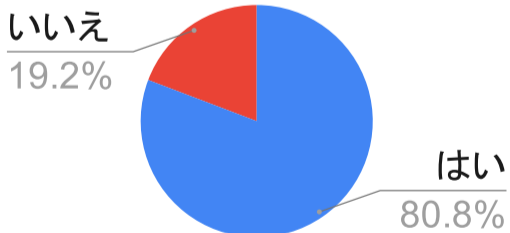
「2年1組ノーゲーム・ノースマホデーを守れたか



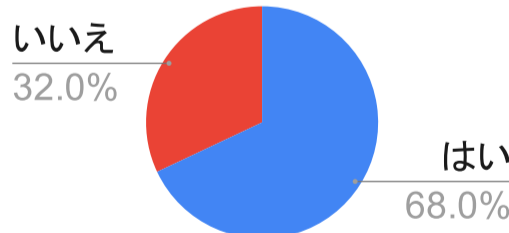
「3年1組ノーゲーム・ノースマホデーを守れたか



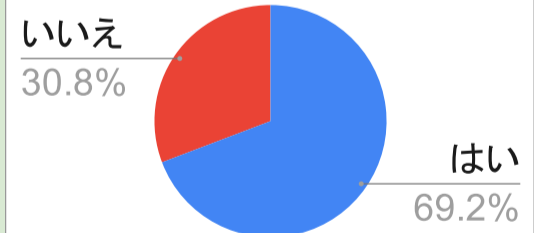
「1年2組ノーゲーム・ノースマホデーを守れたか



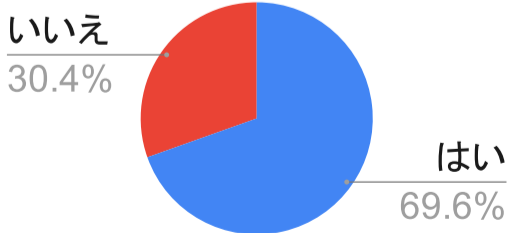
「2年2組ノーゲーム・ノースマホデーを守れたか



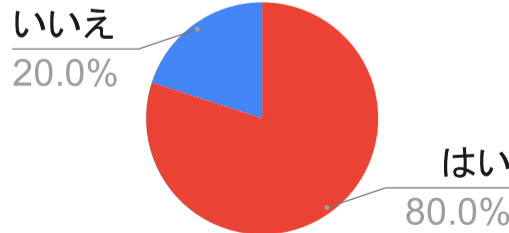
「3年2組ノーゲーム・ノースマホデーを守れたか



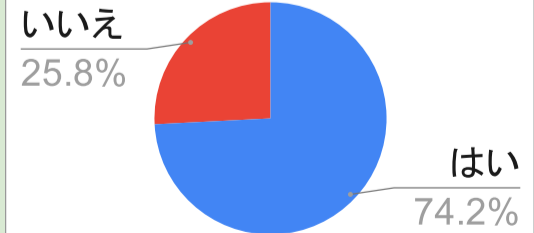
「1年3組ノーゲーム・ノースマホデーを守れたか



「2年3組ノーゲーム・ノースマホデーを守れたか



「3年3組ノーゲーム・ノースマホデーを守れたか



執行部より

今回のノーゲーム・ノースマホ・はよねるデーでは、前回の結果から達成率が1年生約4%、2年生約10%、3年生約5%減少という結果でした。しかし、クラスによっては90%を超えている所もあり、3年生は全体的に高い達成率を保っている。なのでこれからも継続して行ってください。二学期も後半になって行きますが、気を緩めず行ってください。ノーゲーム・ノースマホに関しては、月イチで意識するだけでも効果があるので、できないからと諦めるのではなく意識を高めていきましょう。